

## Диагностическая карта анализа ВПР в ОО

Карта анализа результатов ВПР и успеваемости обучающихся _____ классов в _____ учебном г									
_____ (наименование образов									
_____ (предмет,									
№ п/п	ФИО обучающегося (или код), принявшего участие в ВПР	Класс, литер	Средняя успеваемость по предмету в прошедшем учебном году по пятибалльной шкале	Результаты выполнения ВПР в текущем учебном году по предмету по пятибалльной шкале	Соотнесение результатов ВПР с успеваемостью за прошедший учебный год (указать: подтвердил/повысил/понижил)	Результаты выполнения ВПР за предыдущий год по предмету по пятибалльной шкале оценивания (при наличии); для 11 классов оценка ОГЭ	Количество привлеченных наблюдателей за процедурой проведения ВПР		Темы требующие дополнительной проработки (процент выполнения заданий ниже 50%), в скобке указать номера заданий
							план	факт	
1	2	3	4	5	6	7	8	9	10
1									
2									
3									



25									
26									
27									
28									
29									
30									
Итого	информация об общем количестве обучающихся в классе		0	0	подтвердили - ____чел. (%) повысили - ____чел.(%) понижили - ____чел(%)	0	0	0	
	информация о доле выполнивших работы (чел., в %)								

Установлены формулы, подчитывается автоматически (для 4,5,7 столбика -среднее значение)

Руководитель ОО

(подпись) \_\_\_\_\_ (расшифровка) \_\_\_\_\_

Учитель-предметник

(подпись) \_\_\_\_\_ (расшифро

Дата заполнения карты « \_\_\_\_ » \_\_\_\_\_ 20 \_\_\_\_ г.

---

оду


---

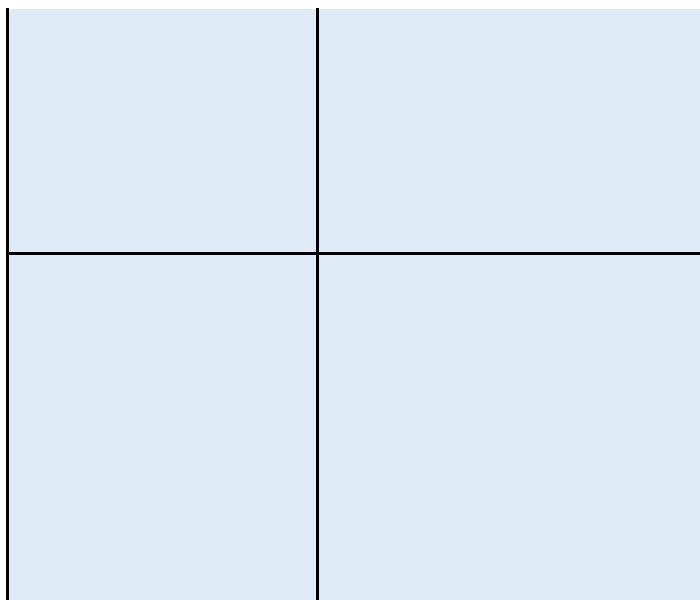
тельной организации)

---

)

Мероприятия по работе с результатами ВПР в разрезе школы	Ваши предложения руководителю предметного методического объединения, ответственным специалистам МО по организации мероприятий по совершенствованию учебного процесса (какую методическую помощь хотели бы Вы получить)
11	12





\_\_\_\_\_

Вка) \_\_\_\_\_

## Диагностическая карта анализа ВПР в ОО

Карта анализа результатов ВПР и текущей успеваемости обучающихся 5 классов в 2020 -2021 учебном году										
МБОУ СОШ с.Шарипово (наименование образовательной организации)										
№ п/п	ФИО обучающегося (или код), принявшего участие в ВПР	Класс, литер	математика (предмет)							
			Средняя успеваемость по предмету в прошедшем учебном году по пятибалльной шкале	Результаты выполнения ВПР в текущем учебном году по предмету по пятибалльной шкале	Соотнесение результатов ВПР с успеваемостью за прошедший учебный год (указать: подтвердил/повысил/понижил)	Результаты выполнения ВПР за предыдущий год по предмету по пятибалльной шкале оценивания (при наличии); для 11 классов	Количество привлеченных наблюдателей за процедурой проведения		Темы требующие дополнительной проработки (процент выполнения заданий ниже 50%), в скобке указать номера заданий	Мероприятия по работе с результатами ВПР в разрезе школы
1	2	3	4	5	6	7	8	9	10	11
1	50001		5	5	подтвердил		1	1	Вычисление площадей	Дополнительно проработать
2	50002		4	4	подтвердил		1	1	Вычисление площадей	
3	50003		5	4	понижил		1	1	Вычисление площадей	





25										
26										
27										
28										
29										
30										
ИТОГО	информация об общем количестве обучающихся в классе		0	0	подтвердили - 16 чел. (70%) повысили - 0 чел.(%) понижили - 7 чел(30%)	0	0	0		
	информация о доле выполнивших работы (чел., в									


Установлены формулы, подчитывается автоматически (для 4,5,7 столбика -среднее значение)


Руководитель ОО (подпись) \_\_\_\_\_ (расшифровка) \_\_\_\_\_

Учитель-предметник (подпись) \_\_\_\_\_ (расшифровка) \_\_\_\_\_

Дата заполнения карты « \_\_\_\_ » \_\_\_\_\_ 20\_\_ г.

Ваши предложения руководителю предметного методического объединения, ответственным специалистам МО по организации мероприятий по совершенствованию учебного процесса (какую методическую помощь хотели бы Вы получить)
12





## Диагностическая карта анализа ВПР в ОО

Карта анализа результатов ВПР и успеваемости обучающихся 6 классов в 2020-2021 учебном году

МБОУ СОШ с. Шарипово МР Кушнаренковский район Республики Башкортостан (наименование образовательной организации)

№ п/п	ФИО обучающегося (или код), принявшего участие в ВПР	Класс, литер	Математика (предмет)						
			Средняя успеваемость по предмету в прошедшем учебном году по пятибалльной шкале	Результаты выполнения ВПР в текущем учебном году по предмету по пятибалльной шкале	Соотнесение результатов ВПР с успеваемостью за прошедший учебный год (указать: подтвердил/повысил/понижил)	Результаты выполнения ВПР за предыдущий год по предмету по пятибалльной шкале оценивания (при наличии); для 11 классов оценка ОГЭ	Количество привлеченных наблюдателей за процедурой проведения ВПР		Темы требующие дополнительной проработки (процент выполнения заданий ниже 50%), в скобке указать номера заданий
							план	факт	
1	2	3	4	5	6	7	8	9	10
1	60001	6а	3	3	подтвердил	3	1	1	Решение задач((4,6)
2	60002	6а	5	4	понижил	5	1	1	Решение задач на %((
3	60003	6а	4	4	подтвердил	4	1	1	нахождение значени

4	60004	ба	3	3	подтвердил	,	1	1	Решение задач(10)
5	60005	ба	5	4	понизил	5	1	1	Решение геометриче
6	60006	ба	4	4	подтвердил	4	1	1	Вычисление объема
7	60007	ба	3	3	подтвердил	4	1	1	Решение геометриче
8	60008	ба	4	4	подтвердил	4	1	1	Решение задач((4,6)
9	60009	ба	3	3	подтвердил	3	1	1	Решение задач на %(
10	60010	ба	4	4	подтвердил	4	1	1	нахождение значени
11	60011	ба	5	5	подтвердил	5	1	1	Решение геометриче
12	60012	ба	3	3	подтвердил	3	1	1	Решение геометриче
13	60013	бб	3	3	подтвердил	3	1	1	Вычисление объема
14	60014	бб	3	3	подтвердил	3	1	1	Решение задач на %(
15	60015	бб	3	3	подтвердил	3	1	1	Решение геометриче
16	60016	бб	3	3	подтвердил	3	1	1	нахождение значени
17	60017	бб	3	3	подтвердил	3	1	1	Решение задач(4,6)
18	60018	бб	3	3	подтвердил	3	1	1	вычисление объема
19	60019	бб	3	3	подтвердил	3	1	1	Нахождение значени
20	60020	бб	5	4	понизил	5	1	1	Нахождение значени
21	60021	бб	5	4	понизил	4	1	1	Решение геометриче
22	60022	бб	3	3	подтвердил	3	1	1	Нахождение значени
23	60023	бб	4	3	понизил	4	1	1	Объем паралл.(1)
24	60024	бб	4	4	подтвердил	4	1	1	Решение задач(10)

25	60025	66	3	3	подтвердил	3	1	1	Решение задач((4,6)
26									
27									
28									
29									
30									
Итого	информация об общем количестве обучающихся в классе	25	4	3	Подтвердили — 20 чел. (80%) повысили — 0 чел.(0%) понизили — 5 чел(20%)	4	25	25	
	информация о доле выполнивших работы (чел., в %)	25 100%							

Установлены формулы, подчитывается автоматически (для 4,5,7 столбика -среднее значение)

Руководитель ОСтанова Г.Г.

(подпись) \_\_\_\_\_ (расшифровка) \_\_\_\_\_

(плимова Д.Г.

Дата заполнения карты «09»октября2020 г.

---


---

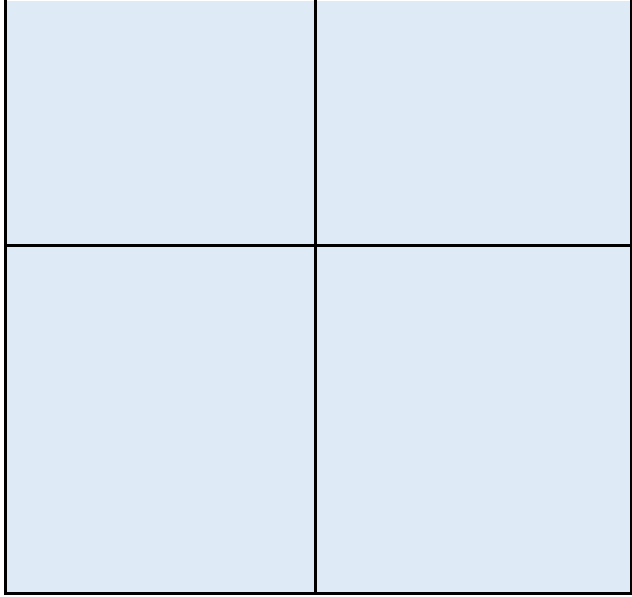
зации)

---

Мероприятия по работе с результатами ВПР в разрезе школы	Ваши предложения руководителю предметного методического объединения, ответственному специалистам МО по организации мероприятий по совершенствованию учебного процесса (какую методическую
11	12
Проработать на уроках	







\_\_\_\_\_

## Диагностическая карта анализа ВПР в ОО

Карта анализа результатов ВПР и успеваемости обучающихся 7 классов в 2020-2021 учебном году

МБОУ СОШ с. Шарипово МР Кушнаренковский район Республики Башкортостан (наименование образовательной ор

№ п/п	ФИО обучающегося (или код), принявшего участие в ВПР	Класс, литер	математика(предмет)						
			Средняя успеваемость по предмету в прошедшем учебном году по пятибалльной шкале	Результаты выполнения ВПР в текущем учебном году по предмету по пятибалльной шкале	Соотнесение результатов ВПР с успеваемостью за прошедший учебный год (указать: подтвердил/повысил/понижил)	Результаты выполнения ВПР за предыдущий год по предмету по пятибалльной шкале оценивания (при наличии); для 11 классов оценка ОГЭ	Количество привлеченных наблюдателей за процедурой проведения ВПР		Темы требующие дополнительной проработки (процент выполнения заданий ниже 50%), в скобке указать номера заданий
							план	факт	
1	2	3	4	5	6	7	8	9	10
1	70001	7а	3	3	подтвердил	3	1	1	вычисление модуля(
2	70002	7а	4	3	понижил	4	1	1	%(11)
3	70003	7б	4	3	понижил	3	1	1	Действия с дробями(



25									
26									
27									
28									
29									
30									
Итого	информация об общем количестве обучающихся в классе	24	4	3	Подтвердили — 12 чел. (57,14%) повысили — 0 чел. (0%) понизили — 9 чел (42,86%)	4	21	21	
	информация о доле выполнивших работы (чел., в %)	21 87,5%							

Установлены формулы, подчитывается автоматически (для 4,5,7 столбика -среднее значение)

Руководитель ОУ Арсланова Г.Г.


(подпись) \_\_\_\_\_ (расшифровка) \_\_\_\_\_

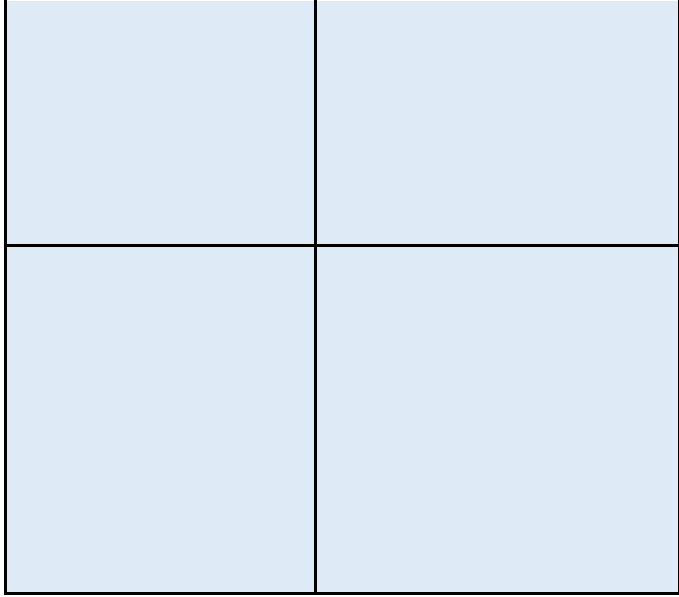
Учитель-предмет Арсланова Г.Г., Мусалимова Д.Г.

Дата заполнения карты «09» октября 2020г.

ганизации)

Мероприятия по работе с результатами ВПР в разрезе школы	Ваши предложения руководителю предметного методического объединения, ответственным специалистам МО по организации мероприятий по совершенствованию учебного процесса (какую методическую помощь хотели бы Вы
11	12
выполнение подобных	





\_\_\_\_\_



## Диагностическая карта анализа ВПР в ОО

Карта анализа результатов ВПР и успеваемости обучающихся 8 классов в 2020-2021 учебном году

*МБОУ СОШ с. Шарипово муниципального района Кушнаренковский район Республики Башкортостан (наименование образовательной с*

№ п/п	ФИО обучающегося (или код), принявшего участие в ВПР	Класс, литер	МАТЕМАТИКА (предмет)						
			Средняя успеваемость по предмету в прошедшем учебном году по пятибалльной шкале	Результаты выполнения ВПР в текущем учебном году по предмету по пятибалльной шкале оцениван	Соотнесение результатов ВПР с успеваемостью за прошедший учебный год (указать: подтвердил/повысил/понижил)	Результаты выполнения ВПР за предыдущий год по предмету по пятибалльной шкале оценивания (при наличии); для 11 классов оценка ОГЭ (при	Количество привлеченных наблюдателей за процедурой проведения ВПР		Темы требующие дополнительной проработки (процент выполнения заданий ниже 50%), в скобке указать номера заданий
							план	факт	
1	2	3	4	5	6	7	8	9	10
1	80001					3	1	1	
2	80002	А	4	4	подтвердил	4	1	1	Перевод единиц (4).
3	80003	А	3	3	подтвердил	3	1	1	Графический способ



27									
28									
29									
30									
ИТОГО	информация об общем количестве обучающихся в классе	18	4	4	подтвердили - 11 чел. (73,3%) повысили - ____чел.(%) понижили - 4 чел.(26,7%)	4	18	18	
	информация о доле выполнивших работы (чел., в %)	15 чел. 83,3%							

Установлены формулы, подчитывается автоматически (для 4,5,7 столбика -среднее значение)


Руководитель ОО (подпись) \_\_\_\_\_ (расшифровка) \_\_\_\_\_

Учитель-предметник (подпись) \_\_\_\_\_ (расшифро

Дата заполнения карты « \_\_\_\_ » \_\_\_\_\_ 20 \_\_\_\_ г.

организации)

Мероприятия по работе с результатами ВПР в разрезе школы	Ваши предложения руководителю предметного методического объединения, ответственным специалистам МО по организации мероприятий по совершенствованию учебного процесса (какую методическую помощь хотели бы
11	12
Повторение тем и реше	




\_\_\_\_\_

Вка) \_\_\_\_\_

## Диагностическая карта анализа ВПР в ОО

Карта анализа результатов ВПР и успеваемости обучающихся 9 классов в 2020-2021 учебном году

МБОУ СОШ с. Шарипово МР Кушнаренковский район Республики Башкортостан (наименование образовательного учреждения)

1	ФИО обучающегося (или код), принявшего участие в ВПР	Класс, литер	математика (предмет)						
			Средняя успеваемость по предмету в прошедшем учебном году по пятибалльной шкале	Результаты выполнения ВПР в текущем учебном году по предмету по пятибалльной шкале	Соотнесение результатов ВПР с успеваемостью за прошедший учебный год (указать: подтвердил/повысил/понижил)	Результаты выполнения ВПР за предыдущий год по предмету по пятибалльной шкале оценивания (при наличии); для 11 классов оценка ОГЭ	Количество привлеченных наблюдателей за процедурой проведения ВПР		Темы требующие дополнительной проработки (процент выполнения заданий ниже 50%), в скобке указать номера заданий
							план	факт	
1	2	3	4	5	6	7	8	9	10
1	90002	9	5	4	понижила	4	1	1	Решение задач (11)
2	90003	9	4	3	понижила	4	1	1	решение геометрических задач
3	90004	9	5	4	понижил	4	1	1	Решение задач (11, 12)





25									
26									
27									
28									
29									
30									
итоги	информация об общем количестве обучающихся в классе		4	3	Подтвердили — 2 чел. (40 %) повысили — 0 чел.(0%) понизили — 3 чел. (60%)	4	5	5	(10, 11,12,15)
	информация о доле выполнивших работы (чел., в %)								

Установлены формулы, подчитывается автоматически (для 4,5,7 столбика -среднее значение)

Руководитель О( Арсланова Г.Г.

(подпись) \_\_\_\_\_ (расшифровка) \_\_\_\_\_

Учитель-предме Мусалимова Д.Г.


Дата заполнения карты «09»октября 2020 г.

---

ной организации)

---

Мероприятия по работе с результатами ВПР в разрезе школы	Ваши предложения руководителю предметного методического объединения, ответственным специалистам МО по организации мероприятий по совершенствованию учебного процесса (какую методическую
11	12
Повторить материал,	





\_\_\_\_\_





25									
26									
27									
28									
29									
30									
Итого	информация об общем количестве обучающихся в классе		0	0	подтвердили - ____чел. (%) повысили - ____чел.(%) понижили - ____чел(%)	0	0	0	
	информация о доле выполнивших работы (чел., в %)								

Установлены формулы, подчитывается автоматически (для 4,5,7 столбика -среднее значение)

Руководитель ОО (подпись) \_\_\_\_\_ (расшифровка) \_\_\_\_\_

Учитель-предметник (подпись) \_\_\_\_\_ (расшифро

Дата заполнения карты « \_\_\_\_ » \_\_\_\_\_ 20\_\_ г.

---

оду

---


тельной организации)

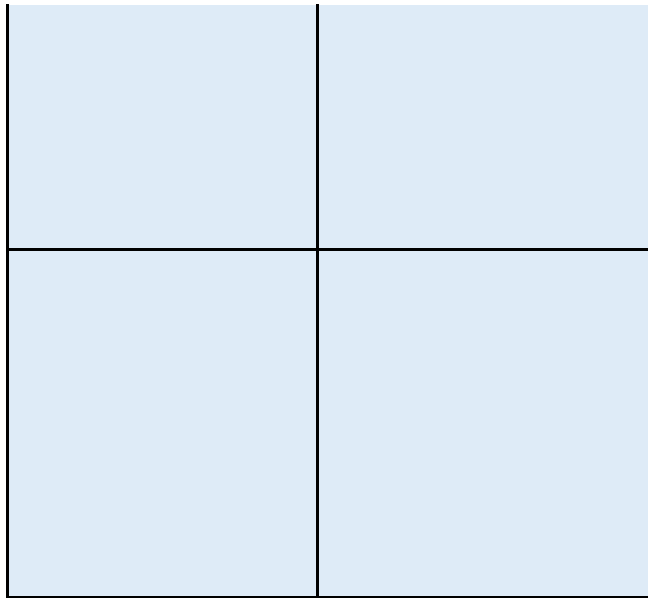
---

)

Мероприятия по работе с результатами ВПР в разрезе школы	Ваши предложения руководителю предметного методического объединения, ответственным специалистам МО по организации мероприятий по совершенствованию учебного процесса (какую методическую помощь хотели бы Вы
11	12







\_\_\_\_\_

Вка) \_\_\_\_\_